


Муниципальное бюджетное дошкольное образовательное учреждение
ДЕТСКИЙ САД № 352
620137 г. Екатеринбург, ул. Кулибина, 5 тел. 389-14-53, 389-16-73

**Выступление на педагогическом совете
«Игры с предметами для развития мелкой
моторики рук у детей младшего дошкольного
возраста»**

Воспитатель: Быкова М.А

Игры с конструктором, мозаикой

Игра в мозаику и собирание конструктора не только тренирует мелкую моторику рук, но и развивает воображение, художественный вкус и образное мышление. В процессе создания рисунка из мозаики или фигур из конструктора, малыш воспитывает целенаправленность деятельности, внимательность и наблюдательность.




Игры с пластилином

Мнем и отщипываем. Надавливаем и размазываем.

Скатываем шарики. Раскатываем колбаски и т.д.

- Для детей со слабыми мышцами рук очень полезно проводить занятия лепкой из пластилина. Работа с пластилином является подготовительной к работе с другими материалами и овладению разными инструментами.



Лепка также оказывает выраженное влияние на эмоциональное состояние, вызывает положительные эмоции


Игры с природным материалом





- Гуляя с ребенком во дворе, в парке, в лесу, обратите внимание на то, как щедро может одарить природа наблюдательного человека. Из камешков и палочек можно создавать интересные творческие композиции, из снега и глины лепить большие и маленькие фигуры. Все это позволяет развивать тактильно-двигательное восприятие ребенка.

Игры со счетными палочками, спичками и т.д.

- В этих играх хорошими помощниками станут обыкновенные счетные палочки, спички или соломинки, веточки (если игра происходит на улице). Нехитрые задания помогут ребенку развить внимание, воображение, познакомиться с геометрическими фигурами и понятием симметрии.



С детьми старшего дошкольного возраста можно использовать игры с пришиванием пуговиц



Игры с бумагой

В процессе бумажного творчества стабилизируется состав нервной системы, улучшается внимание, концентрация, память, расширяется творческий потенциал ребенка.



Бумагу можно резать, мять, складывать, разрезать, позиционировать. Эти игры и упражнения помогут ребенку узнать, как обычная бумага превращается в красивые аппликации и забавные объемные игрушки. Развитами точных движений и пальцы помогают лететь и корректировать бумажных птиц, занятая в технике «оригами»: складывание корабликов, самолетов, цунов, животных и других фигурок.

Игры с бумагой

В процессе бумажного творчества стабилизируется состояние нервной системы, улучшается внимание, концентрация, память, раскрываются творческий потенциал ребенка.



Бумагу можно рвать, мять, складывать, разрезать ножницами. Эти игры и упражнения помогут ребенку узнать, как обманная бумага превращается в красивые аппликации и забавные объемные игрушки. Различно точных движений и пальцы помогают ловить и корректировать бумажных полюс, занятая в течение «оригами»: складывание корабликов, самолета, птиц, цветов, животных и других фигурок.

